

お客様へのお知らせ

今後のレッスン予約、予約の振替えもキャンセルも、ワンタッチで使えるアプリが登場しました！！

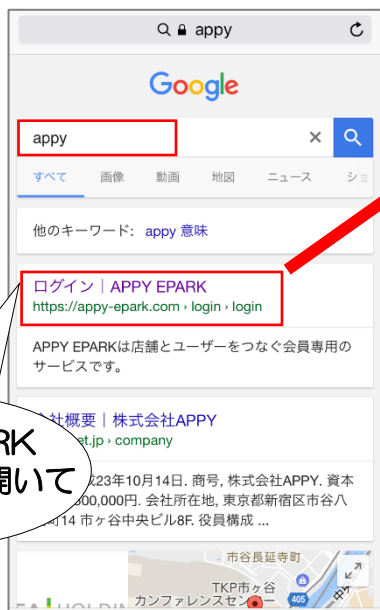
スポーツマジック からお願い

お手数をお掛けいたしますが、お客様のお使いの携帯やパソコンからWEB会員登録をお願いいたします。

登録方法

携帯電話のインターネット検索にて、

『appy』と検索ください。



APPY EPARK
ログインを開いて
ください



登録済みのお客さま 新規会員登録

氏名

メールアドレス (必須)
未入力です

パスワード (必須: 半角英数4文字以上)
パスワード (必須: 再入力)
未入力です

項目を入力

性別
 男性 女性

郵便番号 (7桁「-」なし)
例: 1234567

携帯電話番号 (11桁「-」なし)
例: 08011112222

店舗ID (必須: 6桁の半角数字)
011369

※店舗IDについては、店舗の識別にしかか
って入力してください。

下記 会員規約に同意する

+ APPY EPARK会員規約を読む

+ EPARK会員規約を読む

確認する

STEP1

上記のQRコードを読み取り
or
iphoneをお使いの方はApp Store
Androidをお使いの方はplay Storeから
『APPY EPARK』と検索
↓
アプリをインストール

STEP2

アプリを立ち上げ『新規会員登録』を押す
↓
お客様の情報をご入力して登録
※店舗IDは『011369』とご入力
↓
登録完了!!

登録はカンタン！！

体育の家庭教師
Sports Magic



新規ご予約の流れ

1 予約するを選択

2 受講したい日にちを選択


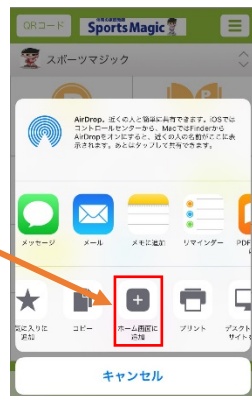
3 受講するコースを選択



6 教室画面を「ホーム画面に追加」頂くとより便利になります。

5 予約いただくと完了メールが届きます。

4 レッスン内容を確認して予約



予約受付完了後に完了通知のメールが届きますので、確認して完了です。



お使いの携帯電話にこのようなアイコンが表示されます

メールが届かない場合は
 下記ドメインの指定受信をお願いします。
 @mail01.appy-epark.com